

## Resultatregnskap




	Note	2009	2008
<b>DRIFTSINNEKTER OG DRIFTSKOSTNADER</b>			
<b>Driftsinntekter</b>			
Salgsinntekt		2 726 897	1 534 933
Annen driftsinntekt		400 000	74 574
<b>Sum driftsinntekter</b>		<b>3 126 897</b>	<b>1 609 507</b>
<b>Driftskostnader</b>			
Varekostnad		960 009	451 167
Lønnskostnad	2	751 384	649 852
Avskrivning på varige driftsmidler	3	144 712	48 542
Annen driftskostnad		241 118	176 296
<b>Sum driftskostnader</b>		<b>2 097 223</b>	<b>1 325 857</b>
<b>DRIFTSRESULTAT</b>		<b>1 029 674</b>	<b>283 650</b>
<b>FINANSINNEKTER OG FINANSKOSTNADER</b>			
<b>Finansinntekter</b>			
Annen renteinntekt		29 995	4 566
<b>Sum finansinntekter</b>		<b>29 995</b>	<b>4 566</b>
<b>Finanskostnader</b>			
Annen rentekostnad		14 842	0
<b>Sum finanskostnader</b>		<b>14 842</b>	<b>0</b>
<b>NETTO FINANSPOSTER</b>		<b>15 153</b>	<b>4 566</b>
<b>ORDINÆRT RES. FØR SKATTEKOSTNAD</b>		<b>1 044 827</b>	<b>288 216</b>
Skattekostnad på ordinært resultat		0	0
<b>ORDINÆRT RESULTAT</b>		<b>1 044 827</b>	<b>288 216</b>
<b>EKSTRAORDINÆRE POSTER</b>			
Mottatte gaver		2 694 640	1 658 738
Gitte gaver		1 730 000	1 000 000
<b>RESULTAT AV EKSTRAORDINÆRE POSTER</b>		<b>964 640</b>	<b>658 738</b>
<b>ÅRSRESULTAT</b>		<b>2 009 467</b>	<b>946 954</b>
<b>OVERFØRINGER OG DISPONERINGER</b>			
Overføring annen egenkapital	7	2 009 467	946 954
<b>SUM OVERFØRINGER OG DISPONERINGER</b>		<b>2 009 467</b>	<b>946 954</b>

## Balanse pr. 31.12.2009

	Note	31.12.2009	31.12.2008
<b>EIENDELER</b>			
<b>ANLEGGSMIDLER</b>			
<b>Varige driftsmidler</b>			
Driftsløsøre, inventar, verktøy, kontorm.	3	375 047	201 103
<b>Sum varige driftsmidler</b>		<b>375 047</b>	<b>201 103</b>
<b>SUM ANLEGGSMIDLER</b>		<b>375 047</b>	<b>201 103</b>
<b>OMLØPSMIDLER</b>			
<b>Fordringer</b>			
Kundefordringer	4	624 046	258 300
<b>Sum fordringer</b>		<b>624 046</b>	<b>258 300</b>
Bankinnskudd, kontanter o.l.	8	2 245 592	1 003 600
<b>SUM OMLØPSMIDLER</b>		<b>2 869 638</b>	<b>1 261 900</b>
<b>SUM EIENDELER</b>		<b>3 244 685</b>	<b>1 463 003</b>
<b>EGENKAPITAL OG GJELD</b>			
<b>EGENKAPITAL</b>			
<b>Opptjent egenkapital</b>			
Annen egenkapital	7	3 056 474	1 047 007
<b>Sum opptjent egenkapital</b>		<b>3 056 474</b>	<b>1 047 007</b>
<b>SUM EGENKAPITAL</b>		<b>3 056 474</b>	<b>1 047 007</b>
<b>GJELD</b>			
<b>KORTSIKTIG GJELD</b>			
Leverandørgjeld	4	33 896	18 450
Skyldig offentlige avgifter		90 315	140 120
Annen kortsiktig gjeld		64 000	257 426
<b>SUM KORTSIKTIG GJELD</b>		<b>188 211</b>	<b>415 996</b>
<b>SUM GJELD</b>		<b>188 211</b>	<b>415 996</b>
<b>SUM EGENKAPITAL OG GJELD</b>		<b>3 244 685</b>	<b>1 463 003</b>

Underskrifter

0810,  
7/6/2010

## AKTIV MOT KREFT NOTER TIL REGNSKAPET FOR 2009

### GENERELT.

Forutsetningene for fortsatt drift er tilstede, og årsregnskapet er satt opp under denne forutsetning.

### Note 1. Regnskapsprinsipper.

Årsregnskapet er satt opp i samsvar med regnskapsloven og god regnskapsskikk for små foretak. Stiftelsen har ikke fordringer eller gjeld i utenlandsk valuta.

### Note 2. Lønnskostnader.

Lønnskostnadene består av følgende poster:

Lønn	kr.	526 515
Ferielønn	kr.	64 000
Andre pengem. godtgjørelser	kr.	67 983
Arbeidsgiveravgift	kr.	92 886
SUM	kr.	<u>751 384</u>

### Note 3. Varige driftsmidler.

	<u>Data- system</u>
Anskaffelskost pr. 1.1.	249 645
Tilgang	318 656
Avgang	0
Samlede avskrivninger pr. 31.12.2009	<u>193 254</u>
Balanseført verdi pr. 31.12.2009	<u>375 047</u>
Årets avskrivning	<u>144 712</u>

### Note 4. Fordringer, gjeld, garantiforpliktelser.

Kundefordringer oppføres til pålydende etter fradrag for avsetning til forventet tap. Avsetning til tap gjøres på grunnlag av en individuell vurdering av de enkelte fordringer.

Stiftelsen har ikke fordringer eller gjeld som forfaller senere enn fem år etter regnskapsårets slutt.

Stiftelsen har ikke gitt noen form for pant eller har noe garantiansvar.

### Note 5. Antall ansatte.

Stiftelsen har i 2009 hatt 1 ansatt. Dette utgjør 1 årsverk.